Уникальные дома
ручной работы
SMART WOOD

Содержание

02 О компании
05 Архитектура Smart Wood
07 Каталог проектов
08 Жилые дома
26 Бани
34 Коммерческие строения
42 Материалы
43 Качество
44 Технологии

КОМПАНИЯ SMART WOOD

10
ЛЕТ ОПЫТА

Обширный опыт работы с бревенчатыми домами позволяет нам реализовывать самые сложные проекты

СОВРЕМЕННАЯ ПРОИЗВОДСТВЕННАЯ БАЗА

Адаптирована под изготовление домов любой сложности

УЧАСТНИКИ ОРГАНИЗАЦИЙ

International log builders association

Союз плотников

15
ЛЕТ ГАРАНТИИ

При заказе у нас технического обслуживания дома

БОЛЕЕ 50 СЕМЕЙ

По всей России наслаждаются жизнью в деревянных домах Smart Wood

АРХИТЕКТУРА SMART WOOD



Индивидуальное проектирование

Мы разрабатываем индивидуальный проект деревянного дома, соответствующий вашим пожеланиям

КОНСТРУКТИВНЫЕ ОСОБЕННОСТИ ДЕРЕВЯННЫХ СТРОЕНИЙ

При проектировании специалисты Smart Wood учитывают особенности использования деревянных конструкций. Бревенчатые дома Smart Wood легки в эксплуатации

ВАШ ДОМ SMART WOOD

Наша главная цель – построить дом, соответствующий вашим ожиданиям, в котором вы будете наслаждаться комфортом и уютом загородной жизни

Наша цель – это равновесие и сочетание. Это соответствие желаний и возможностей, гармония красоты и комфорта, равновесие конструкций и пропорций, формы и содержания, размера и уюта

Каталог проектов

ЖИЛЫЕ ДОМА SMART WOOD

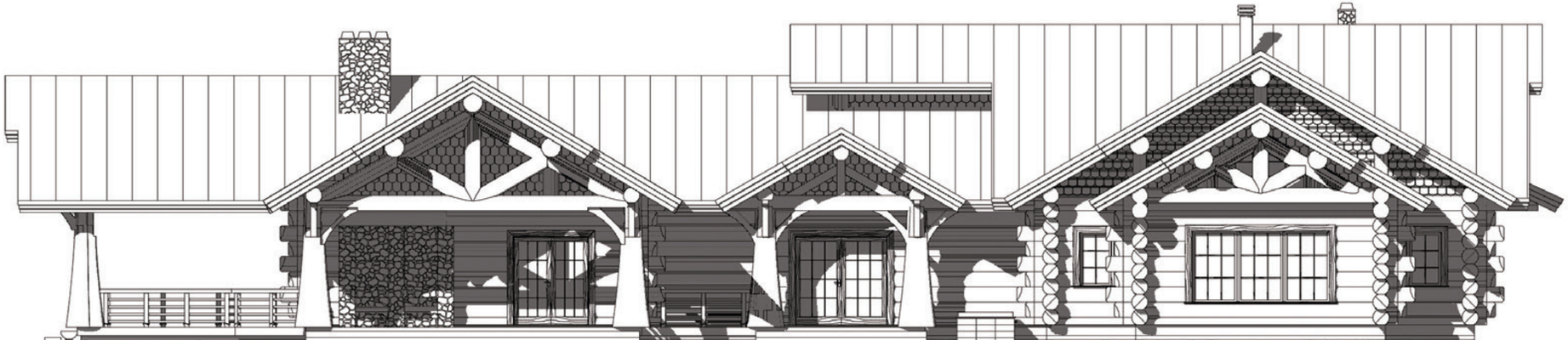

Используемая технология	Габаритные размеры
Седловидная чаша, безусадочная	29 x 20 m

АГИОС 500 m²

Жилой дом

Бревенчатый дом «Агиос» разработан нами специально для проживания большой семьи. Совмещение классических бревенчатых стен с каркасной технологией Post & Beam и цоколем из натурального камня придает строению неповторимый стиль. Одной из особенностей этого дома является отсутствие усадки, достигаемое благодаря использованию безусадочной технологии Smart Wood.

ПЕРВЫЙ ЭТАЖ

1	Крыльцо	15,33	9	Котельная	9,86
2	Тамбур	15,88	10	Кабинет	26,36
3	Гардеробная	6,32	11	Гостевая спальня	26,50
4	Санузел	2,84	12	Гардеробная	9,86
5	Гостиная	69,19	13	Ванная комната	9,86
6	Кухня	27,16	14	Крыльцо	7,60
7	Столовая	27,30	15	Терраса	27,51
8	Кладовая	9,86			

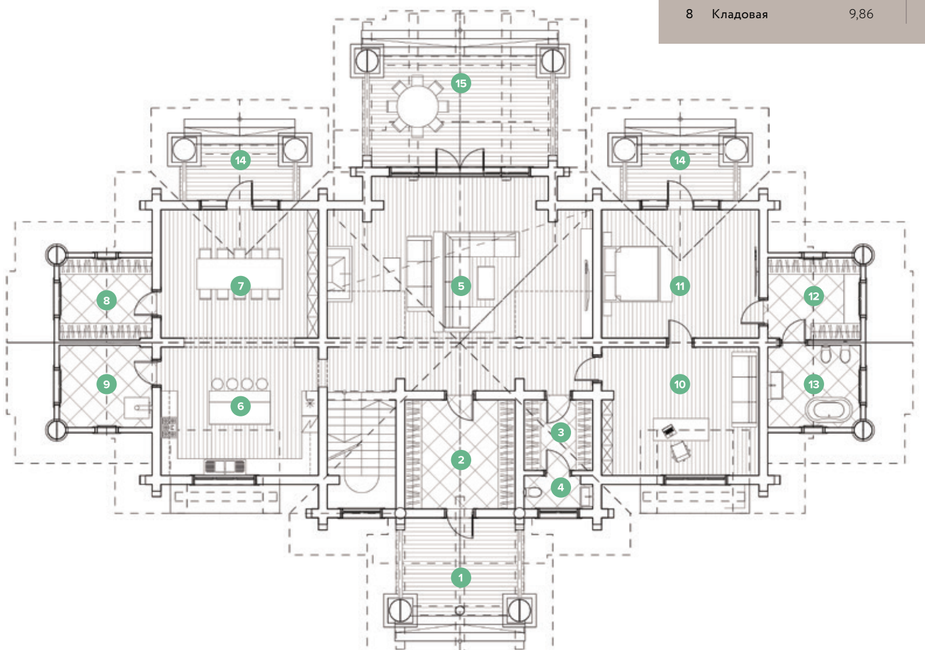

ВТОРОЙ ЭТАЖ

1	Холл	27,89	9	Ванная комната	9,89
2	Спальня	26,70	10	Ванная комната	9,89
3	Гардеробная	26,42	11	Балкон	8,65
4	Ванная комната	20,36	12	Балкон	7,85
5	Спальня	16,26			
6	Гардеробная	4,65			
7	Душевая	4,46			
8	Спальня	26,36			

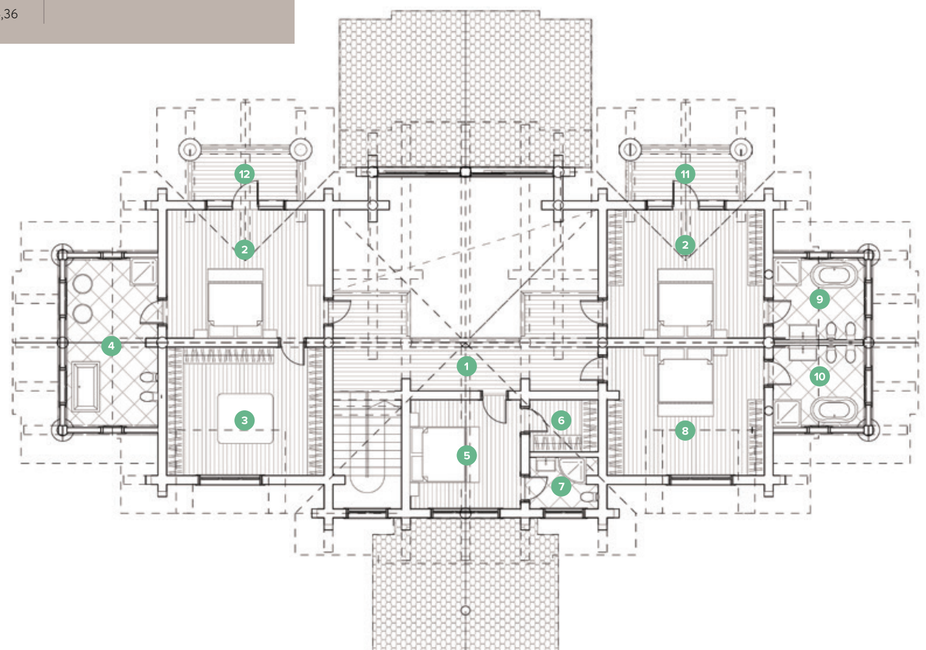



Используемая технология	Габаритные размеры
Седловидная чаша, каркас Post & Beam	16 x 13 m

ГАРРИ 200 m²

Жилой дом

Деревянный дом «Гарри» – вариант загородного дома для молодой семьи.

На обоих этажах строения мы разместили все необходимое для комфортного проживания, а кованая авторская винтовая лестница придает особый уют интерьеру вашей гостиной.

ПЕРВЫЙ ЭТАЖ

1	Крыльцо	9,00
2	Тамбур-прихожая	5,40
3	Гостиная	47,51
4	Тех. помещение	2,85
5	Санузел	4,56
6	Спальня	24,37
7	Кухня-столовая	24,58

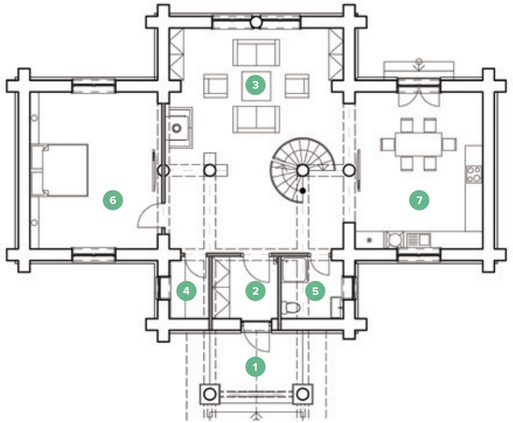

ВТОРОЙ ЭТАЖ

1	Балкон	15,80
2	Кабинет	8,04
3	Санузел	5,50
4	Спальня	25,45

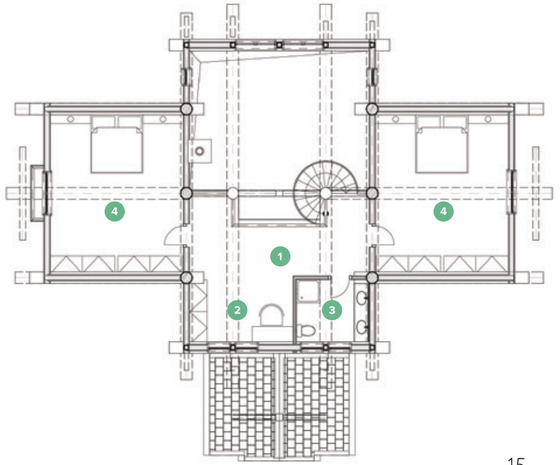



Используемая технология	Габаритные размеры
Седловидная чаша, каркас Post & Beam	10 x 7 m

ЛЮБИНКА 130 m²

Гостевой дом

Бревенчатый дом «Любинка» – отличный вариант гостевого дома и первой постройки на участке. В небольших габаритах строения нам удалось совместить полноценную баню, кухню, комнату отдыха, а также несколько жилых комнат.

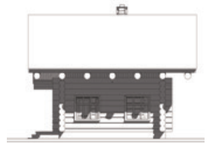

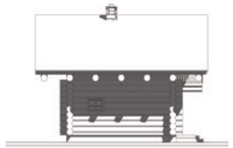

ПЕРВЫЙ ЭТАЖ

1	Тамбур	2,67
2	Коридор	5,63
3	Парная	11,86
4	Санузел	1,32
5	Душевая	2,56
6	Комната отдыха	27,00
7	Тамбур	18,11

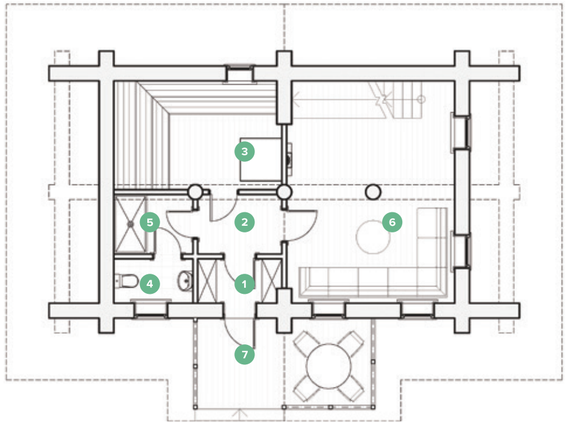

ВТОРОЙ ЭТАЖ

1	Комната	52,00
2	Балкон	6,00

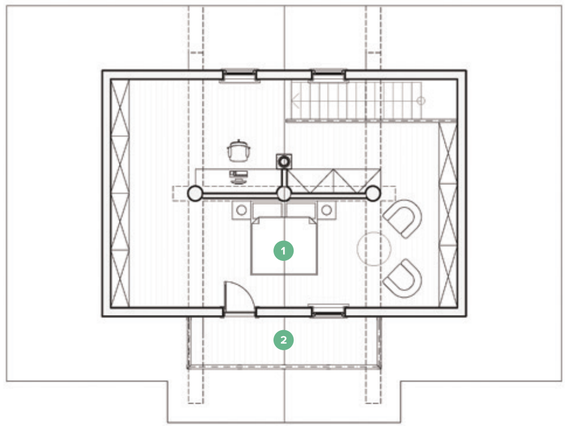

Используемая технология

Седловидная чаша,
безусадочная технология

Габаритные размеры

29 x 13 m

ТАНГИЗ 400 m²

Жилой дом

Жилой дом «Тангиз» идеален для проживания большой семьи. Этот дом с обширным панорамным остеклением разработан нами с учетом применения безусадочной технологии Smart Wood. В доме располагается огромная гостиная с камином и панорамными окнами.

ПЕРВЫЙ ЭТАЖ

1	Крыльцо	7.61	9	Коридор	10,36
2	Тамбур	8.56	10	Спальня	14,74
3	Санузел	4.12	11	Комната отдыха	14,28
4	Прихожая	9,17	12	Ванная комната	3,98
5	Гардеробная	4,41	13	Санузел	3,44
6	Кладовая	8,82	14	Парная	11,99
7	Кухня, столовая	40,51	15	Спальня	21,06
8	Гостиная	61,30	16	Навес для машин	57,72

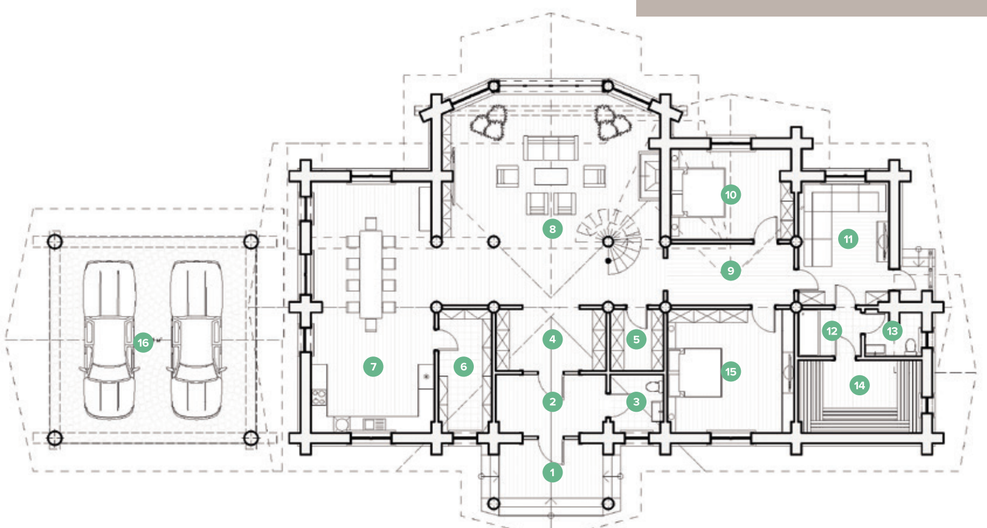

ВТОРОЙ ЭТАЖ

1	Холл	20,19
2	Спальня	28,35
3	Ванная комната	8,87
4	Балкон	11,30
5	Ванная комната	10,24
6	Спальня	21,27
7	Ванная комната	10,24
8	Спальня	26,90
9	Кабинет	15,90

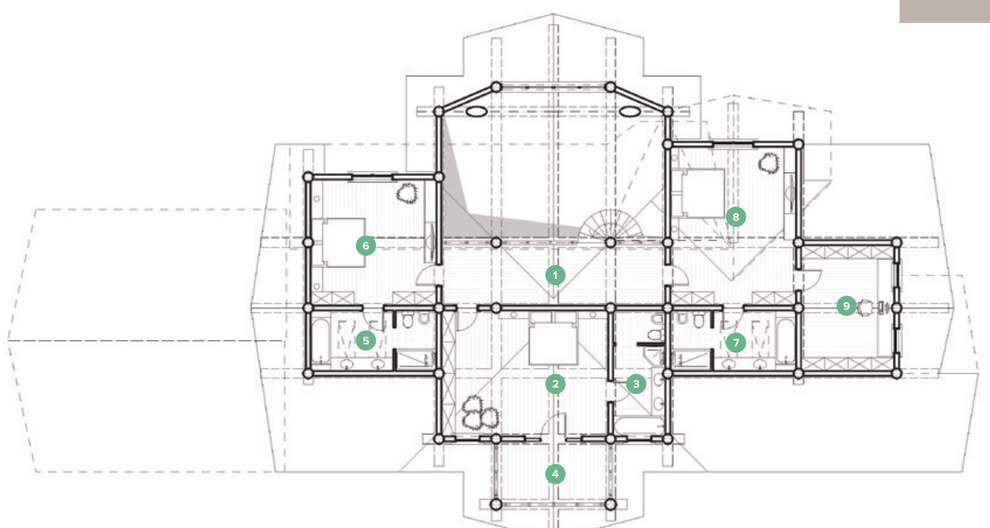

Используемая технология

Седловидная чаша, каркас
Post & Beam, Timber Frame

Габаритные размеры

33 x 18 m

ВИШЕРА 430 m²

Гостевой комплекс

Проект гостевого комплекса «Вишера» - классический пример бревенчатого строения Smart Wood. Комплекс состоит из просторной банной части, зоны отдыха и большой зоны для приема друзей. Огромный камин в гостиной из натурального «дикого» камня совмещен с летней кухней, выходящей на две просторные совмещенные веранды.

ПЕРВЫЙ ЭТАЖ

1	Терраса с барбекю	17,29	9	Раздевалка	5,90
2	Терраса с барбекю	35,06	10	Санузел	5,90
3	Прихожая	30,75	11	Обливочная	8,32
4	Зал	72,57	12	Купель, душ	14,45
5	Комната	12,46	13	Парная	13,62
6	Кухня	12,43	14	Топочная	4,99
7	Холл	5,90	15	Терраса с джакузи	16,16
8	Гостиная, кухня	57,08	16	Терраса	43,11

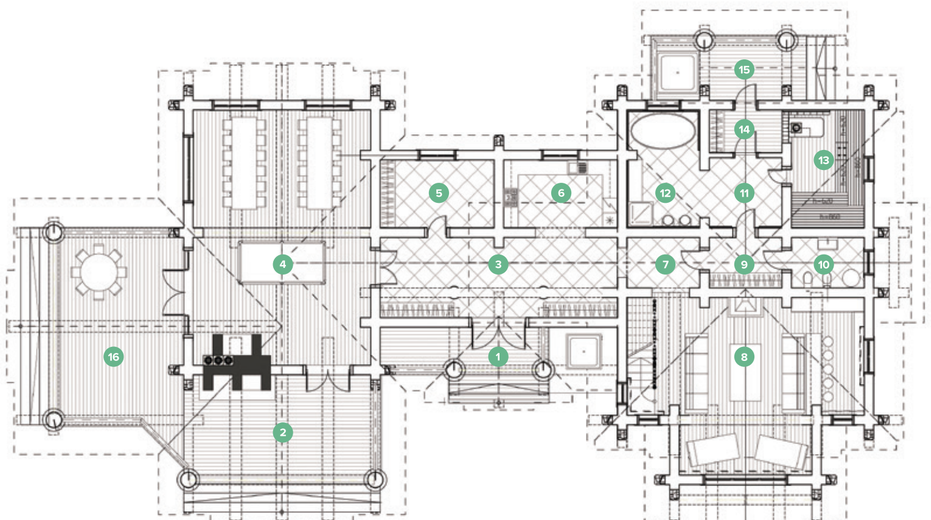

ВТОРОЙ ЭТАЖ

1	Мезонин	24,15
2	Спальня	23,28
3	Душевая	10,45

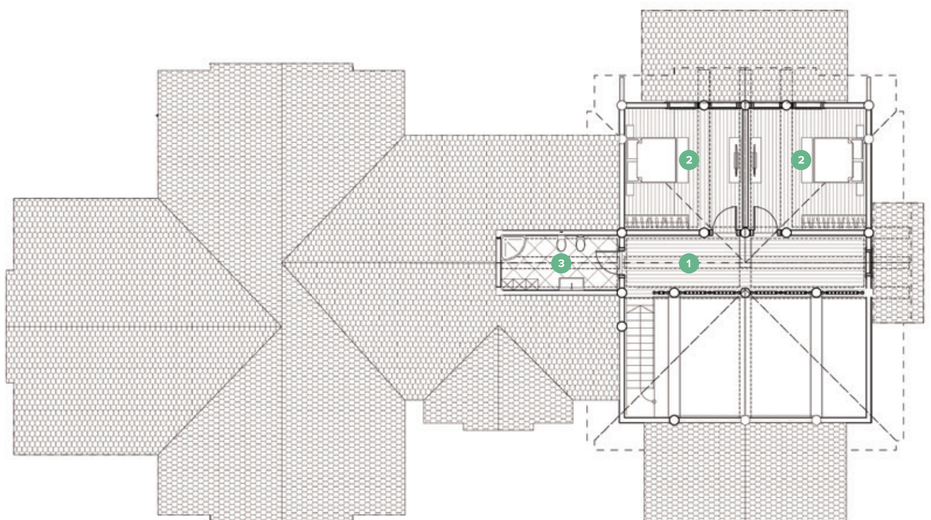

Каталог проектов

БАНИ SMART WOOD

Используемая технология	Габаритные размеры
Седловидная чаша, каркас Post & Beam	12 x 9 m

КРЕПЛИЙ 125 m²

Баня

Уютная баня «Креплий» прекрасно подходит в качестве первого строения на участке. Благодаря ломаному фасаду и панорамному остеклению ее проект отлично вписывается в любой план застройки.

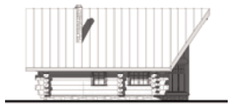

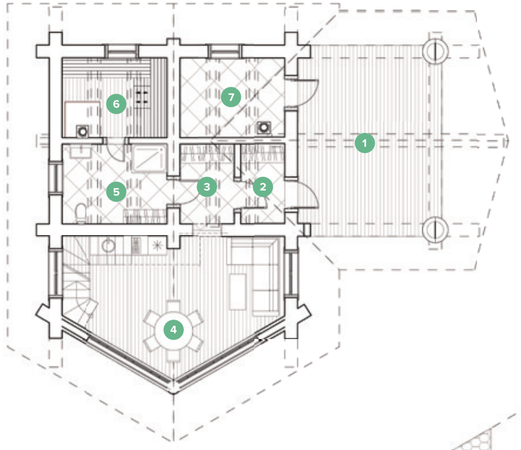

ПЕРВЫЙ ЭТАЖ		
1	Терраса	27,44
2	Тамбур	4,16
3	Холл	4,48
4	Гостиная, кухня	25,27
5	Помывочная	8,84
6	Парная	8,73
7	Котельная	8,58

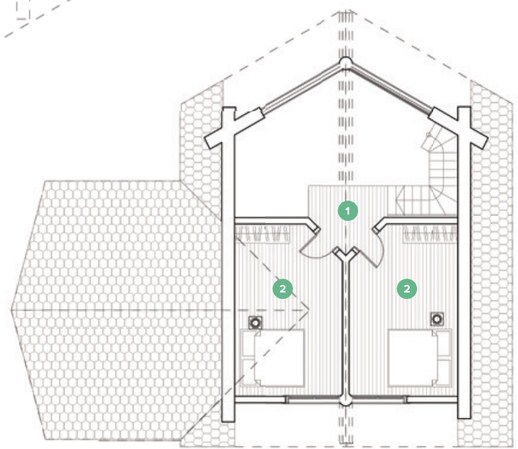

ВТОРОЙ ЭТАЖ		
1	Мезонин	3,57
2	Спальня	17,59



Используемая технология	Габаритные размеры
Седловидная чаша, каркас Post & Beam	18 x 9 m

ДЕРЖА 190 m²

Бревенчатая баня / Гостевой дом

Большая баня «Держа» с дублирующимися крышами. В этом проекте мы совместили просторный банный комплекс с полноценной жилой зоной на втором этаже строения.



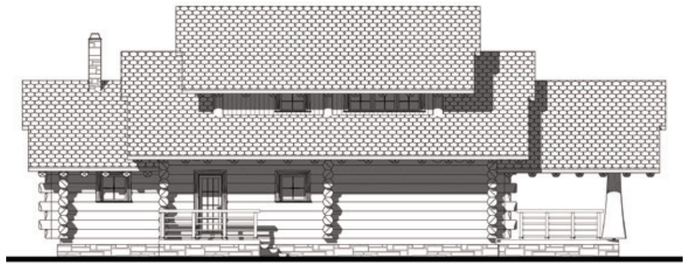

ПЕРВЫЙ ЭТАЖ

1	Крыльцо	8,81
2	Тамбур	3,30
3	Лестничный холл	10,92
4	Раздевалка	8,92
5	Санузел	3,56
6	Котельная	4,73
7	Помывочная	9,90
8	Парная	9,61
9	Комната отдыха	33,93
10	Терраса	29,28
11	Крыльцо	3,98

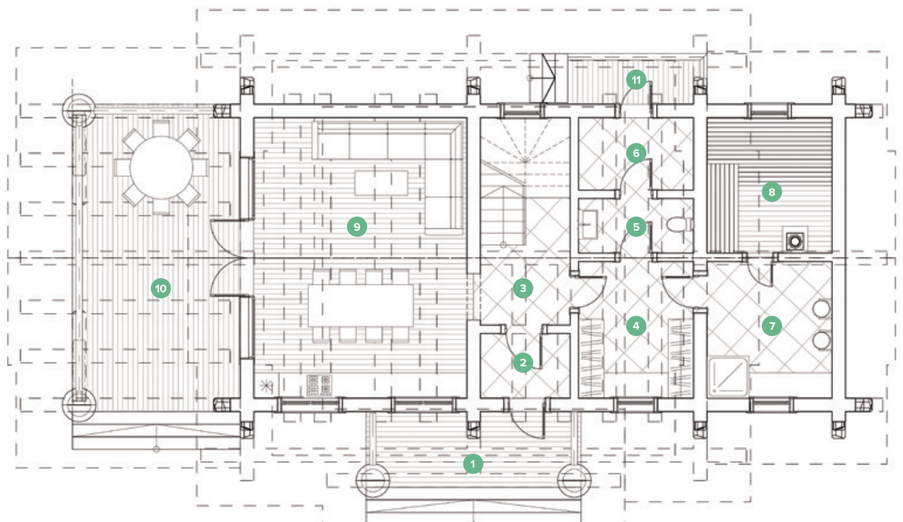

ВТОРОЙ ЭТАЖ

1	Холл	8,99
2	Спальня	11,55
3	Гардеробная	9,62
4	Санузел	3,92
5	Кладовая	5,88
6	Гардеробная	4,95

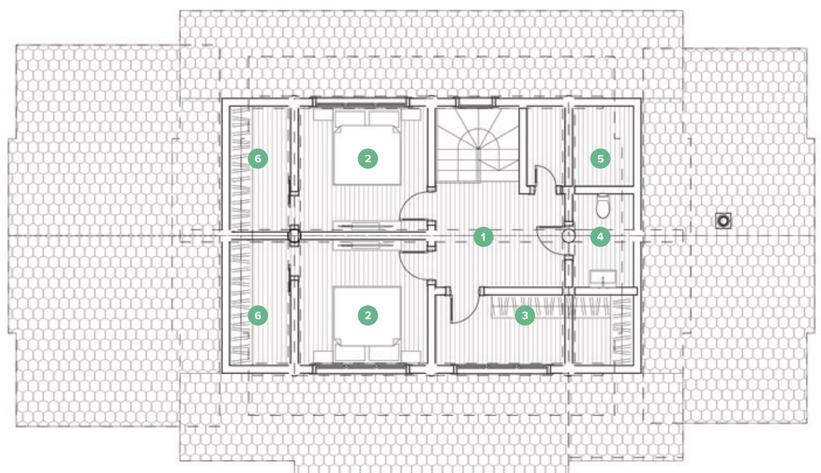



Каталог проектов

КОММЕРЧЕСКИЕ СТРОЕНИЯ SMART WOOD

Используемая технология	Габаритные размеры
Каркас Post & Beam, Timber Frame	45 x 19 m

ВУОКСА 1500 m²

Гостиничный комплекс

Четырехэтажный гостиничный комплекс «Вуокса» выполнен в классическом архитектурном стиле Smart Wood. В доме присутствует четкое зонирование. Первый этаж – зона проведения торжеств. Второй этаж – зона досуга. Здесь есть кинотеатр, бильярдная, камин, лаунж-зона. Третий этаж - гостевой. Он имеет отдельный вход с главного фасада, а также отдельную кухню и террасу с выходом на вершине холма. Четвертый этаж - апартаменты для VIP-гостей. Остов здания - бревенчатый каркас, выполненный по технологии Post & Beam, с обшивкой стеновых панелей лиственничной доской.







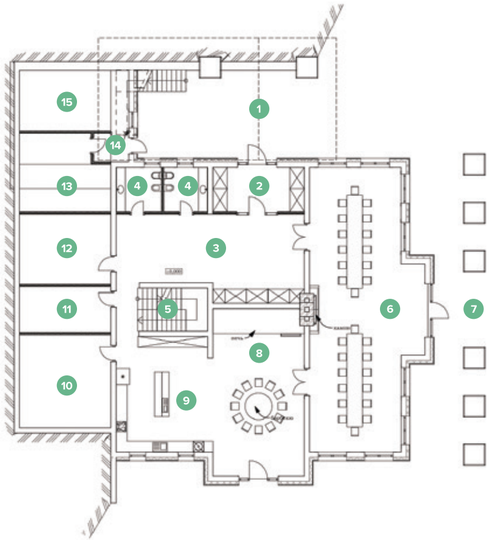

ПЕРВЫЙ ЭТАЖ

1	Крыльцо	45,05	9	Кухня	32,76
2	Тамбур	12,24	10	Склад кухни	26,01
3	Холл первого этажа	45,09	11	Хоз. помещение	11,27
4	Санузел	5,76	12	Винный погреб	24,01
5	Лестничная клетка	13,01	13	Электрощитовая	12,24
6	Обеденный зал	89,23	14	Коридор	3,58
7	Галерея	53,63	15	Котельная	24,99
8	Барбекю	39,00			

ВТОРОЙ ЭТАЖ

1	Холл второго этажа	37,89
2	Бильярдная	89,39
3	Чайная(лаунж) комната	25,50
4	Кинозал-библиотека	62,23
5	Санузел	12,50
6	Терраса	63,90
7	Балкон	18,29

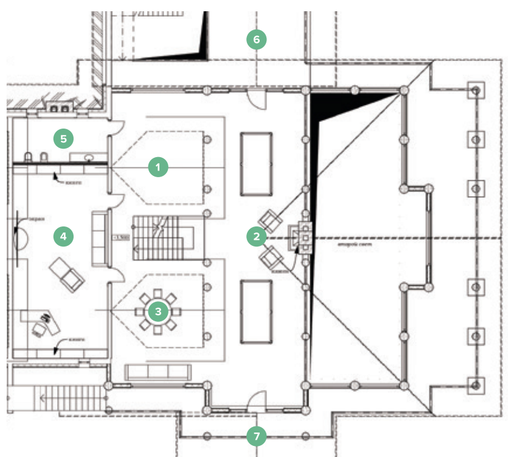

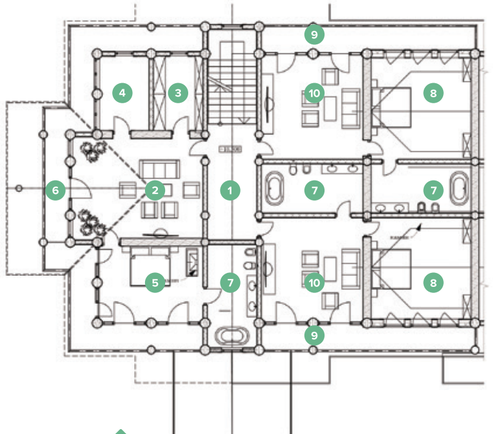

ТРЕТИЙ ЭТАЖ

1	Крыльцо	10,44	9	Терраса	50,07
2	Тамбур	5,69	10	Сигарная	24,01
3	Холл	9,02	11	Лестничная клетка	11,14
4	Коридор	24,67	12	Коридор	26,91
5	Гардероб	12,74	13	Спальня	25,52
6	Санузел	11,27	14	Балкон	6,30
7	Гостиная-столовая	24,75	15	Ванная	11,94
8	Кухня	20,66	16	Галерея	27,44

ЧЕТВЕРТЫЙ ЭТАЖ

1	Коридор	25,20
2	Гостиная	33,15
3	Гардероб	9,19
4	Кабинет	8,24
5	Спальня	17,76
6	Балкон	20,55
7	Ванная	11,63
8	Спальня	24,01
9	Балкон	12,74
10	Гостиная	24,04

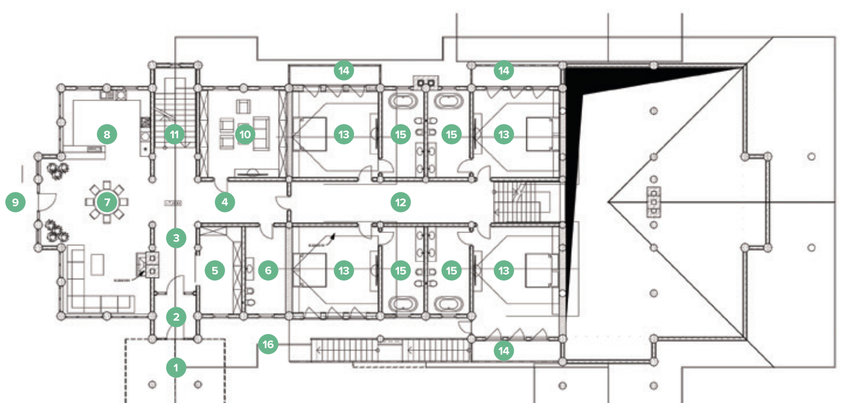



Используемая технология	Габаритные размеры
Седловидная чаша, каркас Post & Beam	31 x 16 m

КАНДАУР 380 m²

Банный комплекс

Проект частного банного комплекса «Кандаур». Комплекс разделен на две части: общественную и индивидуальную. Индивидуальная часть спроектирована в классическом стиле. Первый этаж общественной части комплекса - каменный, второй - каркас Post & Beam с финишной отделкой стеновых панелей декоративной дранкой. Парилки в общественной бане выполнены по безусадочной технологии Smart Wood, что позволяет беспрепятственно совместить рубленую часть конструкции с каменной.

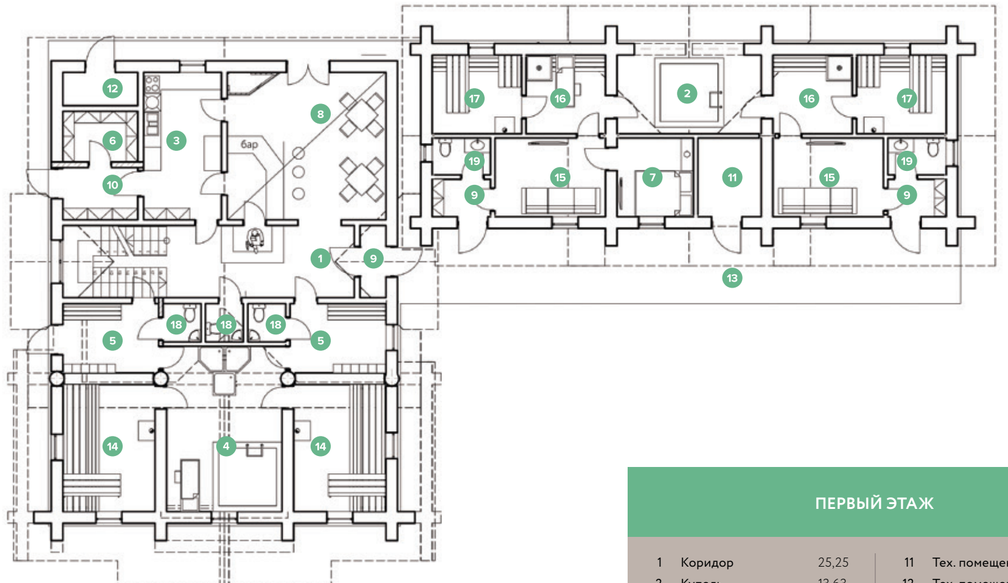

ПЕРВЫЙ ЭТАЖ

1	Коридор	25,25	11	Тех. помещение	6,00
2	Купель	13,63	12	Тех. помещение	4,54
3	Кухня	15,39	13	Тротуар	52,65
4	Моечная	23,09	14	Парная	14,08
5	Раздевалка	7,92	15	Комната отдыха	10,44
6	Склад	4,55	16	Моечная	7,49
7	Спальня	7,22	17	Парная	8,45
8	Столовая	28,05	18	Санузел	1,73
9	Тамбур	2,25	19	Санузел	2,58
10	Тамбур	4,68			

ВТОРОЙ ЭТАЖ

1	Комн. персонала	9,24
2	Массажная	18,82
3	Прачечная	16,58
4	Санузел	2,15
5	Санузел	4,63
6	Спальня	18,27
7	Холл	10,08

МАТЕРИАЛЫ SMART WOOD

СИБИРСКИЙ ЛЕС

Мы используем лес по вашему выбору: сосну, кедр, лиственницу, произрастающую в суровых сибирских условиях, от 360 мм в вершине и до 12 метров в длину

ОТБОР МАТЕРИАЛА

Лес тщательно отбирается опытными лесниками под каждый конкретный проект

ПОДТВЕРЖДЕННОЕ КАЧЕСТВО

Каждая партия леса имеет подтвержденный карантинный сертификат

КАЧЕСТВО ДОМОВ SMART WOOD

ИССЛЕДОВАТЕЛЬСКАЯ ДЕЯТЕЛЬНОСТЬ

Постоянное развитие дает Smart Wood возможность добиваться исключительных показателей качества в производстве домов.

СИСТЕМНЫЙ ПОДХОД

Все этапы строительства домов Smart Wood – проектирование, производство и строительство – взаимосвязаны при помощи компьютерных технологий и подлежат поэтапному контролю качества.

ЛУЧШИЕ СПЕЦИАЛИСТЫ

В создании бревенчатых домов Smart Wood участвуют абсолютные профессионалы своего дела

ТЕХНОЛОГИИ SMART WOOD

При производстве бревенчатых домов Smart Wood используются самые современные плотницкие технологии ручного труда

СЕДЛОВИДНАЯ ЧАША

Безщелевая технология канадского и норвежского замков. В месте соединения бревен образуется плотный замок трапециевидной формы. При усадке верхнее бревно заклинивает нижнее и препятствует естественной деформации

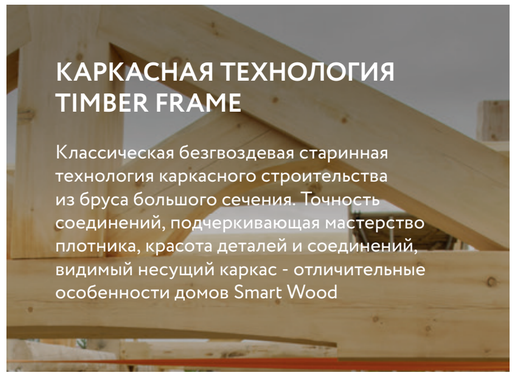

КАРКАСНАЯ ТЕХНОЛОГИЯ TIMBER FRAME

Классическая безгвоздевая старинная технология каркасного строительства из бруса большого сечения. Точность соединений, подчеркивающая мастерство плотника, красота деталей и соединений, видимый несущий каркас - отличительные особенности домов Smart Wood

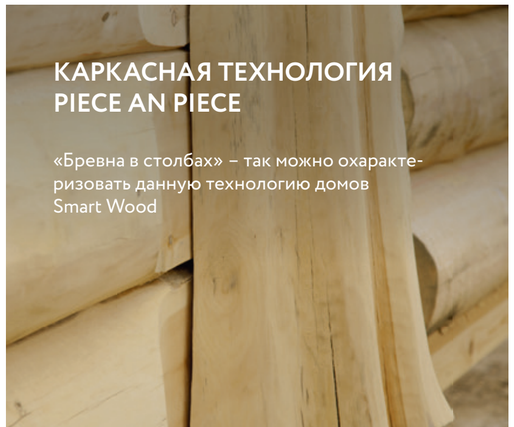

КАРКАСНАЯ ТЕХНОЛОГИЯ PIECE AN PIECE

«Бревна в столбах» – так можно охарактеризовать данную технологию домов Smart Wood

КАРКАСНАЯ ТЕХНОЛОГИЯ POST & BEAM

Использование этой технологии выводит дома Smart Wood на принципиально новый уровень строительства и архитектуры. Акцент заключается в бревенчатом несущем каркасе здания, выразительном как в интерьере, так и в экстерьере

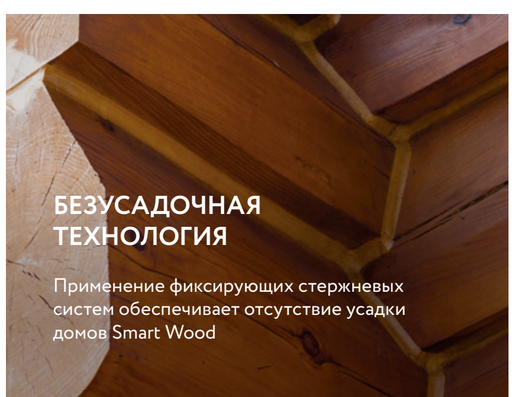

БЕЗУСАДОЧНАЯ ТЕХНОЛОГИЯ

Применение фиксирующих стержневых систем обеспечивает отсутствие усадки домов Smart Wood

× Est. 2008 ×

SMART WOOD

ДОМА РУЧНОЙ РАБОТЫ

Адрес офиса

Москва, ул. Островная 2, БЦ Гольф-Клуб, оф. 225

Телефон

+7 (495) 740 55 04

Наше производство в России

Сергиево-Посадский р-н, д. Подушкино